


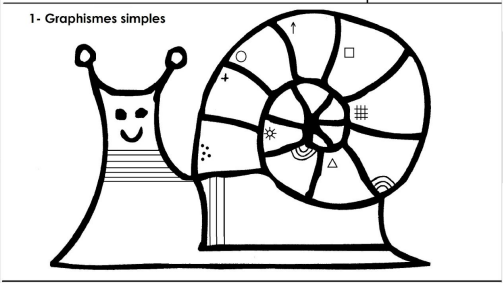



## Planning du lundi 4 au jeudi 7 mai

	Lundi 4 mai	Mardi 5 mai	Jeudi 7 mai
Matin	<p><b>1- Motricité fine :</b> <b>Séance 1</b> Motricité fine autour de la spirale</p>  <p><b>2- Coloriages escargot au choix parmi ceux qu'on te propose</b></p> 	<p><b>1- Mathématiques :</b> <b>Le complément à 5</b> "Pour obtenir un total de 5, découpe la main qui convient ou complète avec tes doigts."</p>  <p><b>2- Langage/Graphisme :</b> Graphisme escargot (révision)</p> 	<p><b>1- Langage/écriture des mots suivants :</b> "Demande à un adulte de t'écrire les modèles et choisis ton niveau" <u>niveau 1</u> : ESCARGOT - VOYAGE - <u>niveau 2</u> : ajouter COQUILLE - BOUCHE - <u>niveau 3</u> : les 4 mots précédents + TENTACULES - PIED - YEUX</p> <p><b>2- Motricité fine :</b> <b>Séance 2</b> avec de la pâte à modeler Motricité fine autour de la spirale</p> 

Après midi

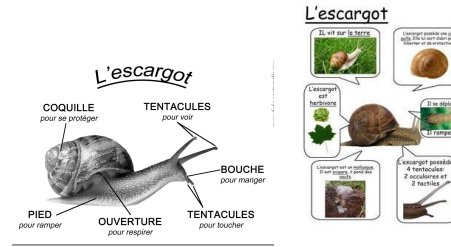
Arts visuels :

Escargot à suspendre



Découvrir le monde/ vocabulaire :

- A quoi servent les parties du corps de l'escargot?
- fiche d'identité de l'escargot



Arts visuels : land'art



Langage/  
comptine  
de la  
semaine

La semaine de l'escargot



Motricité

Le jeu de l'oie de la forme !



Activité  
en option :  
motricité  
fine

Le jeu du twister à fabriquer ou à imprimer sur

<http://www.momes.net/Jeux/Jeux-a-imprimer/Jeux-de-plateau/Twister-a-doigts-a-imprimer>