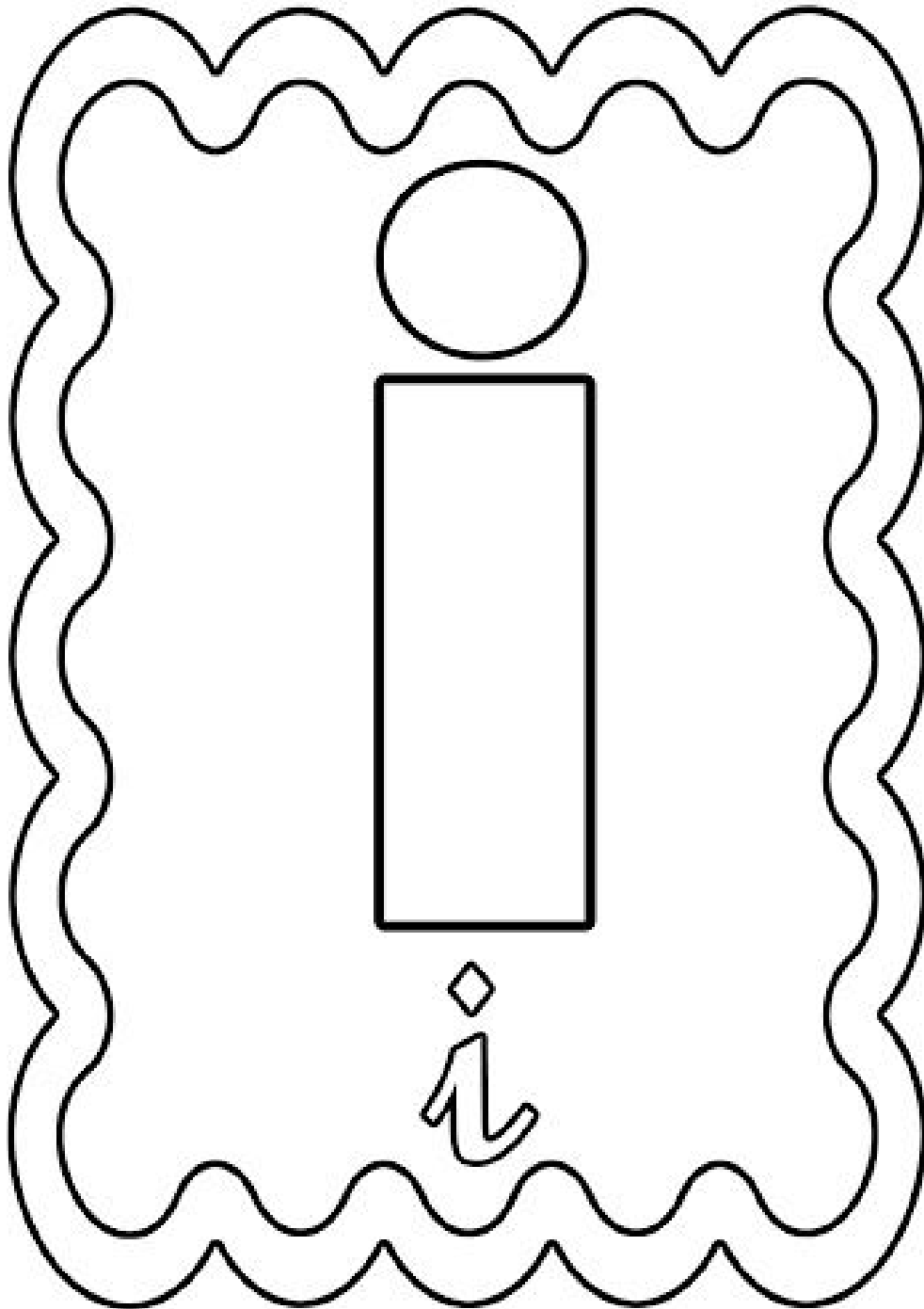


Vendredi 3 avril

Le son i






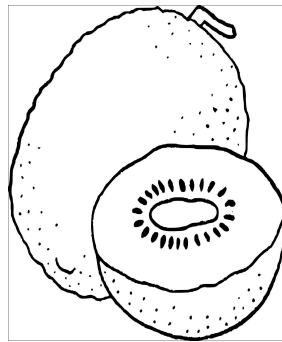




1ère séance : demande à tes parents de lire la comptine “cui, cui, cui”.

Quel son entends-tu souvent? Ensuite, tu décores la lettre i ci-dessous ou une autre lettre i que tes parents auront tracée en grand.



Lundi 6 avril

2ème séance : nomme les objets que tu vois sur cette image et retrouve les images où tu entends le son [i].



Mardi 7 avril

3ème séance :

Dans un panier ou une boîte, mets des objets de la maison ou des jeux (cartes, memory,...) où tu entends le son [i].

Tu peux aussi découper des images dans des catalogues ou publicités

et les coller sur une feuille ou sur ton abécédaire à la page du **i**.